

# かんたんOPAC(図書) 検索結果の見方

OPACの検索結果から図書の場所を探すには、チェックポイントは2つ!

**配架場所** と **請求記号** です。

★検索結果画面の例

※ 資料番号(青字で9桁の数字)では  
図書の場所は**わかりません**。

□ 1. **日本古典文学大系**  
53.-初版.-東京:岩波書店,1960

図書 所蔵件数:4件

配架場所	巻次	請求記号	資料番号	状態	コメント
千代田/開架	53	918/N774/53I	000251360		
千代田/第1開架	53	918/N774/53C	003469420		
多摩/開架	53	918/N774/53H	000927747		
多摩/吉田文庫	53	918/N774/53G	T10154388	禁帯出	

全選択 全解除 RefWorks出力 選択した資料の詳細表示

## 配架場所

どのキャンパス(のどの階)にあるのかわかります。

### 千代田/開架

一般図書です。

2階・3階・4階の背の高い本棚にあります。

### 千代田/参考書架

辞書・百科事典・年鑑などです。

2階の背の低い本棚です。

### 千代田/岩波新書

### 千代田/文庫・新書

新書や文庫です。

4階に別置しています。

### 千代田/第1開架

書庫に収蔵されています。図書館員が取ってきますので『閉架図書閲覧願い』に記入しカウンターへお持ちください。

開架と参考書架が  
あべこべになっちゃう  
学生さんが  
多いみたいです



閉架図書閲覧願い		年	月	日
元系	種・学・部	No.	料	年 期
請求記号	書 名			

※OPACのそばにあります

### 文系図書室

本館E棟8階にあります。

### 多摩/

千代田キャンパス図書館外にあります。  
取り寄せ出来ます。



### 開架と閉架

漢字が似ていて  
見分けにくい  
のです

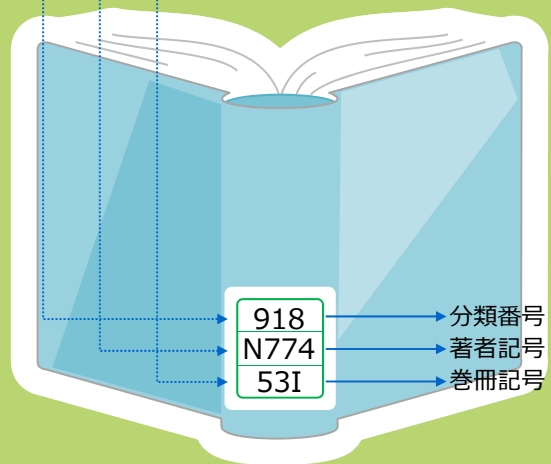
分類番号だけでは  
探すのは困難です!  
請求記号全部を  
メモして書架へ  
行きましょう

## 請求記号

図書の背に貼られたラベルの記号です。

図書はこの背ラベルの請求記号順に並んでいます。

例) 918/N774/53I



※請求記号の振り方には、絵本・文庫・新書等、例外もあります。

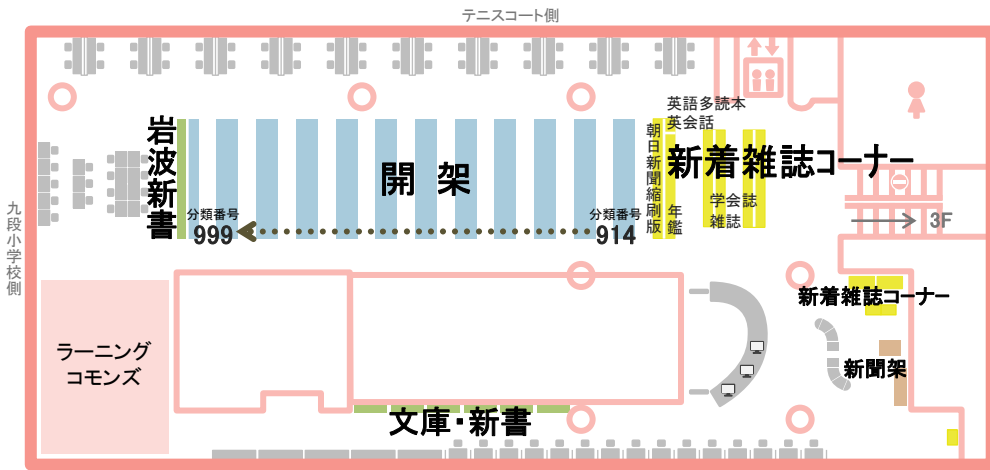
### 千代田/開架

の一般図書は、  
2階・3階・4階にわたって配置されているので、  
分類番号から、どの階の配架なのか探します。

配架場所が千代田/開架で

分類番号が...

000~299	} → 2階
913.6	
300~913	→ 3階
914~999	→ 4階

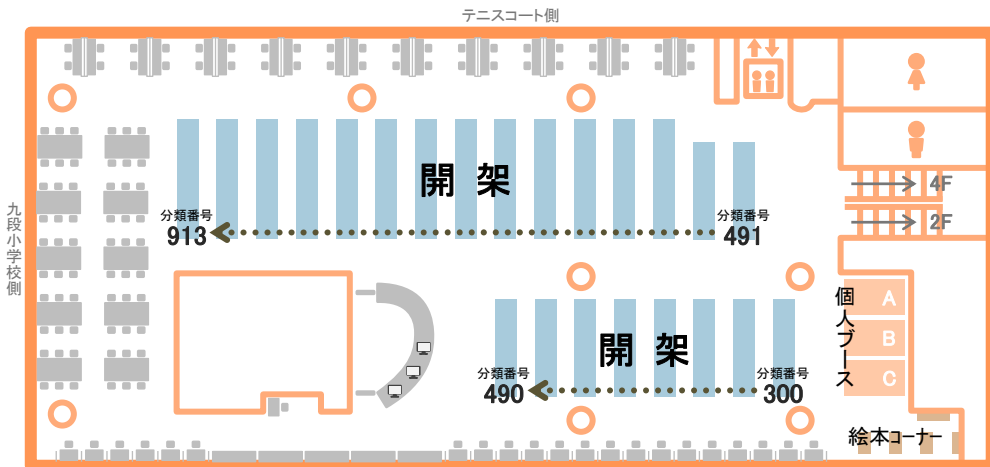


**4F**

新聞は、4Fに別置されています。

学内PCからは、新聞記事データベースにもアクセスできます。

- 千代田/新着雑誌コーナー
- 千代田/開架
- 千代田/岩波新書
- 千代田/文庫・新書

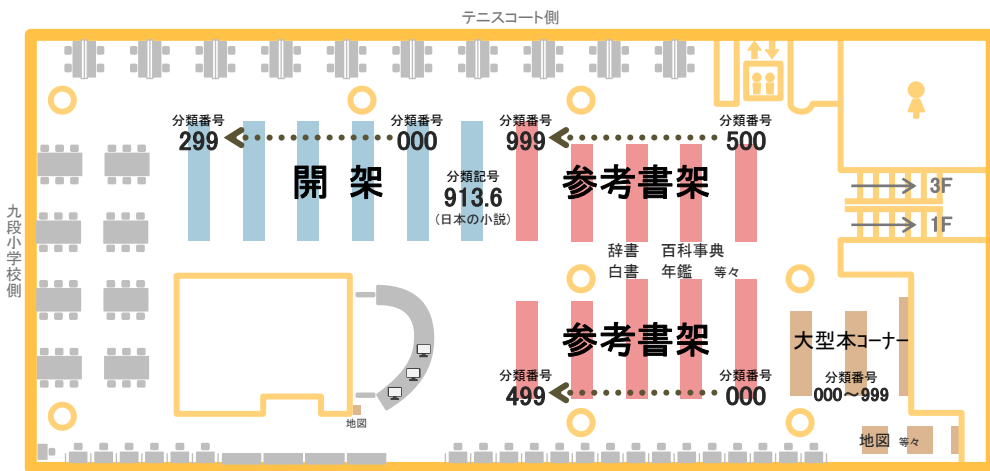


**3F**

本棚側面のパネルには、並んでいる本の分類番号が表示されています。

本棚正面 本棚側面

- 千代田/開架
- 千代田/絵本コーナー



**2F**

探し間違えやすいです

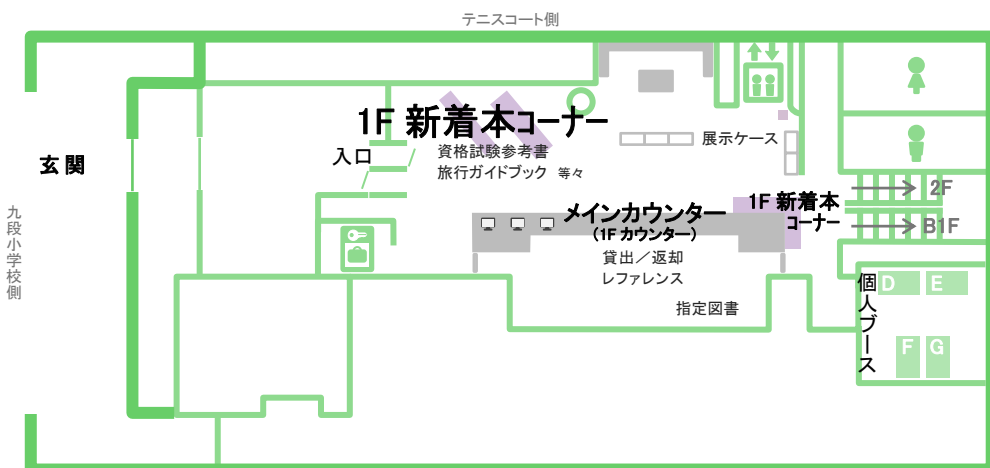
開架

背の高い本棚

POINT! 背の低い本棚

参考書架

- 千代田/開架
- 千代田/参考書架



**1F**

図書の、貸出・返却は1Fのメインカウンターで!

学生証と図書券を1Fカウンターへお持ちください。

- 千代田/1F新着本コーナー
- 千代田/1Fカウンター



AV・情報メディアルーム

**B1F**